

**Manual**

# **GUÍA DE DESCARGA DE CONTENIDOS PDF**



*Centro Oficial de  
Formación Profesional*

**HAZTE  
PRO**

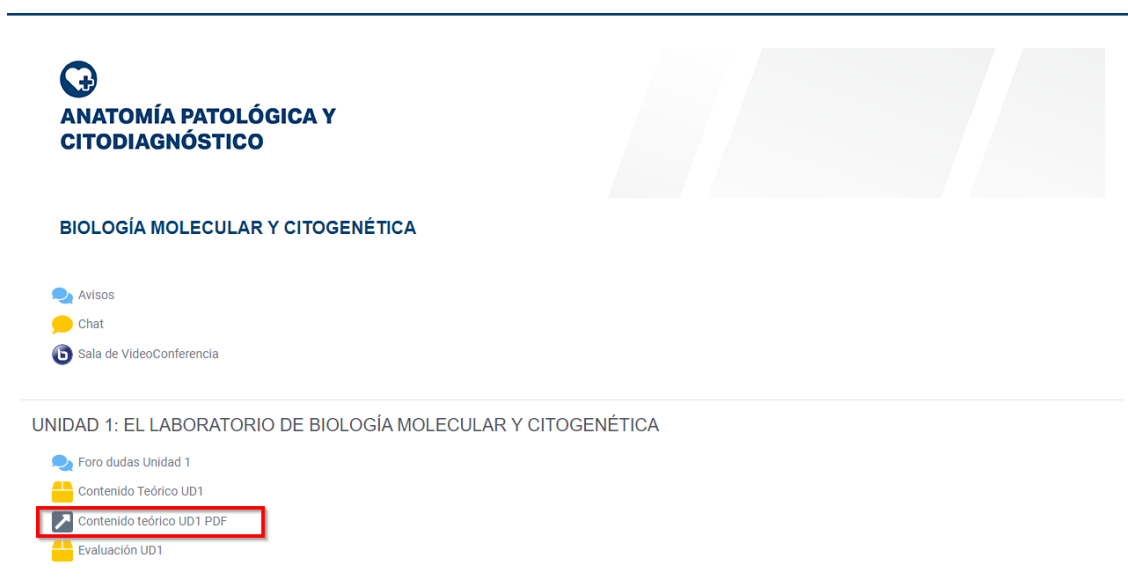
## CONTENIDO

1.	PDF ENLAZADO EN PLATAFORMA.....	3
2.	PDF DENTRO DE LA SECCIÓN MEDIATECA.....	4
2.1	Contenidos interactivos de tipo I.....	4
2.2	Contenidos interactivos de tipo II.....	5

## 1. PDF ENLAZADO EN PLATAFORMA

Esta primera opción está disponible en aquellos módulos formativos cuyo material PDF está directamente disponible desde plataforma.

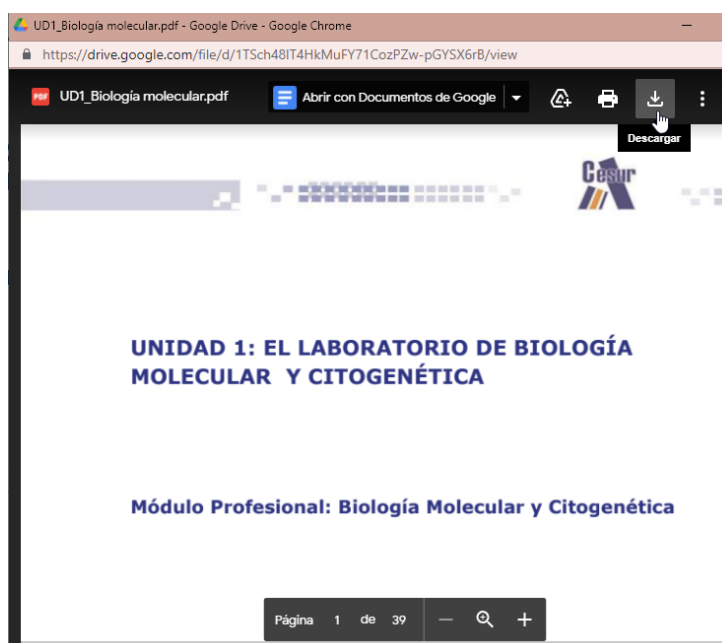
El contenido teórico se enlaza directamente en la página principal del curso, dentro de la sección correspondiente a cada unidad:



The screenshot shows a course page with the following elements:

- Course title: **ANATOMÍA PATOLÓGICA Y CITODIAGNÓSTICO**
- Module title: **BIOLOGÍA MOLECULAR Y CITOGENÉTICA**
- Navigation icons: Avisos, Chat, Sala de VideoConferencia.
- Unit title: **UNIDAD 1: EL LABORATORIO DE BIOLOGÍA MOLECULAR Y CITOGENÉTICA**
- Unit content list:
  - Foro dudas Unidad 1
  - Contenido Teórico UD1
  - Contenido teórico UD1 PDF** (highlighted with a red box)
  - Evaluación UD1

Tras hacer clic en el enlace, el pdf se abrirá a través del visor del navegador, pudiendo descargar el mismo a través de la **opción de descarga**:



The screenshot shows a PDF viewer window with the following details:

- Browser: Google Chrome
- URL: <https://drive.google.com/file/d/1TSch48IT4HkMuFY71CozPZw-pGYSX6rB/view>
- File name: UD1\_Biología molecular.pdf
- Download button: **Descargar** (highlighted with a mouse cursor)
- Document content:
  - Unit title: **UNIDAD 1: EL LABORATORIO DE BIOLOGÍA MOLECULAR Y CITOGENÉTICA**
  - Module title: **Módulo Profesional: Biología Molecular y Citogenética**
- Page indicator: **Página 1 de 39**

## 2. PDF DENTRO DE LA SECCIÓN MEDIATECA

En la mayoría de módulos, el pdf de los contenidos teóricos de cada unidad, estará disponible dentro de los contenidos interactivos, en la sección de MEDIATECA.

### 2.1 Contenidos interactivos de tipo I

Este tipo de contenidos interactivos, tendrán el siguiente aspecto:



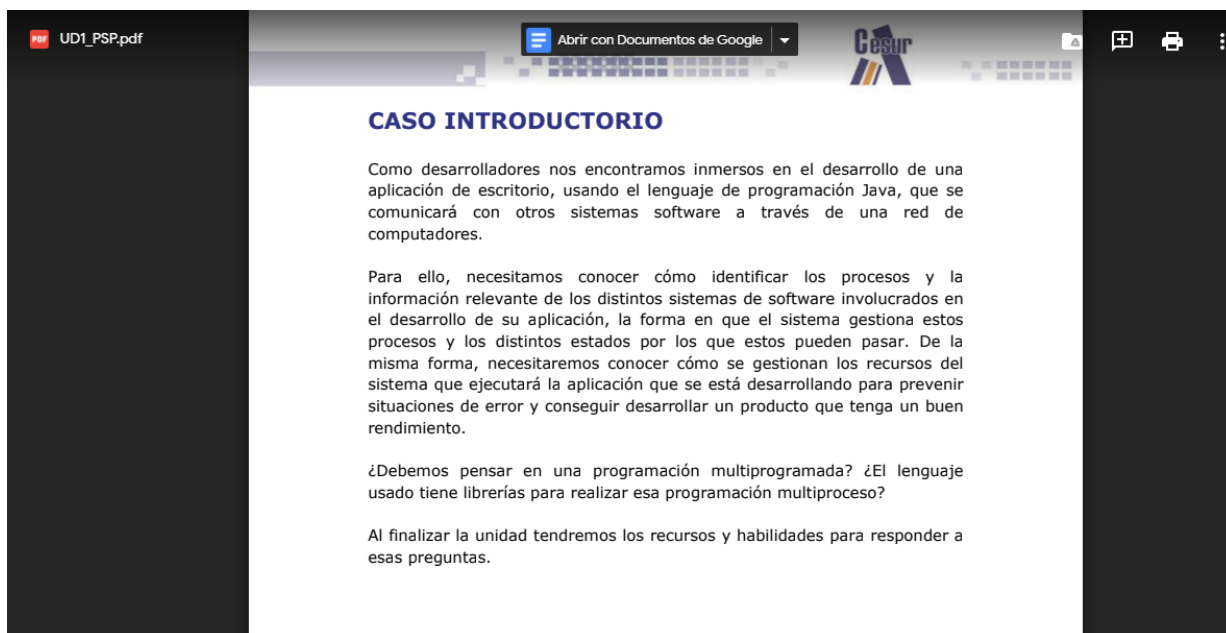
Una vez accedamos, podremos visualizar en la parte superior derecha de la interfaz, el botón **MEDIATECA**:



Accederemos a través de él a una nueva pantalla, donde entre otras opciones, encontraremos un nuevo botón para la visualización y descarga del PDF de la unidad teórica:



Tras hacer clic en el botón [PDF Unidad](#) se abrirá a través del visor del navegador, pudiendo descargar el mismo a través de la **opción de descarga**:



## 2.2 Contenidos interactivos de tipo II

Este tipo de contenidos interactivos, tendrán el siguiente aspecto:



**UNIDAD  
DIDÁCTICA 1**

**Cesur** Centro Oficial de  
Formación Profesional | **HAZTE  
PRO**

### **CARACTERIZACIÓN DE LOS PROYECTOS DE TIEMPO LIBRE**

**MÓDULO PROFESIONAL:**  
Técnicas de tiempo libre

**Comenzar**



Tras acceder a los contenidos, podremos observar en la interfaz, un menú superior donde encontramos una serie de botones para Menú, Glosario, [Mediateca](#), Ayuda y Salir.

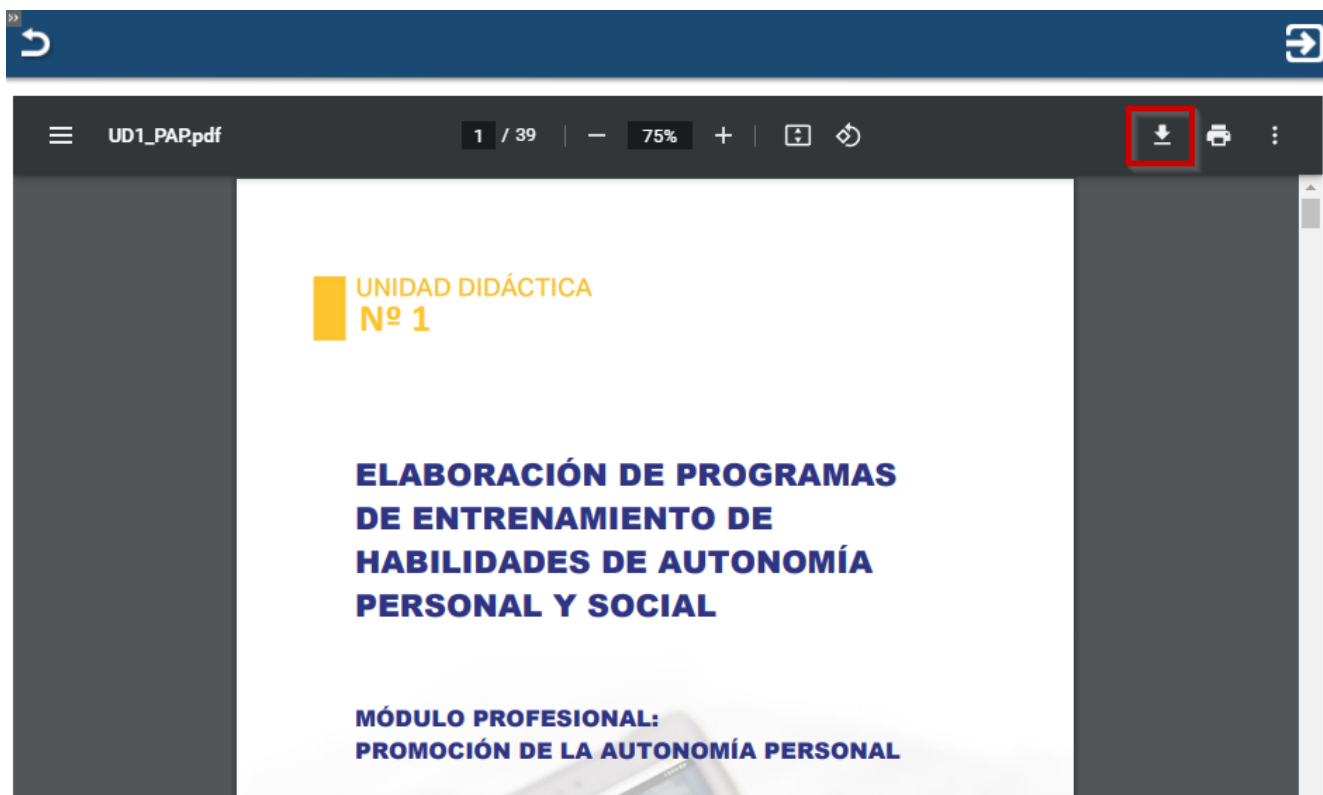
Para acceder a los contenidos PDF debemos hacer clic en el botón de **Mediateca**, el cual presenta el siguiente aspecto (señalado en rojo):



Este botón nos llevará a la pantalla donde podremos visualizar y descargar el contenido de la unidad didáctica en formato PDF:



Tras hacer clic en el botón PDF Unidad se abrirá incrustado en una nueva pantalla donde podrás visualizarlo en línea con las herramientas propias del visor pdf o descargarlo a través de la **opción de descarga** situada en al parte superior derecha:



[www.cesurformacion.com](http://www.cesurformacion.com)

910 053 252

